

Esélyegyenlőségi program I. rész
Egyenlő eséllyel? Érzékenyítés a téma iránt
Nyíregyháza, 2014. február 3-4
Kiskunfélegyháza, 2014. február 12-13
Nyíregyháza, 2014. február 17-18
Szeged, 2014. február 26-27

Egyenlő eséllyel? Téma indoklás

Jövedelemi egyenlőtlenség

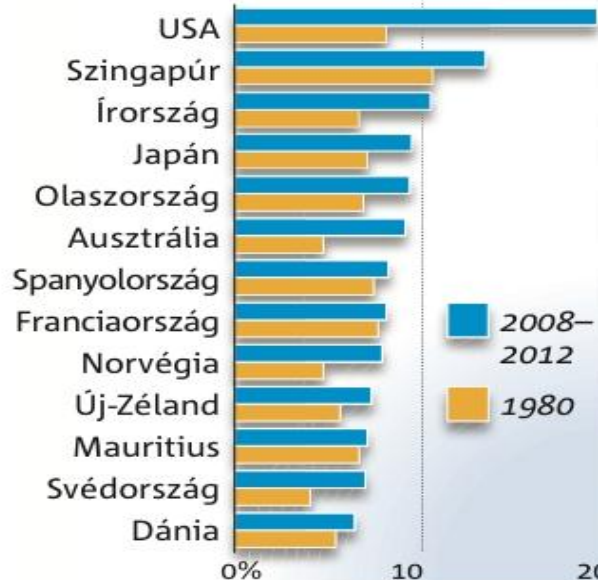
- A világ 85 leggazdagabb emberének tulajdona=7 milliárdból 3 és fél milliárd ember összvagyonával (2013)
- A vagyon koncentrációja nem csökken, hanem nő!

Növekvő egyenlőtlenség

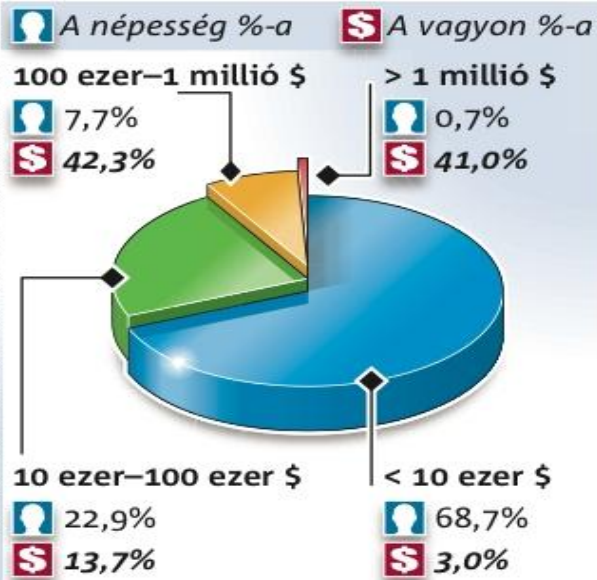
- harmadik világ – fejlett országok között
- fejlett országokon belül
- EU – új tagállamok és régiek között
- Országon belül (régiók, nemek, társadalmi csoportok, foglalkozások)

Davos, Világgazdasági Fórum 2014 január 22-25

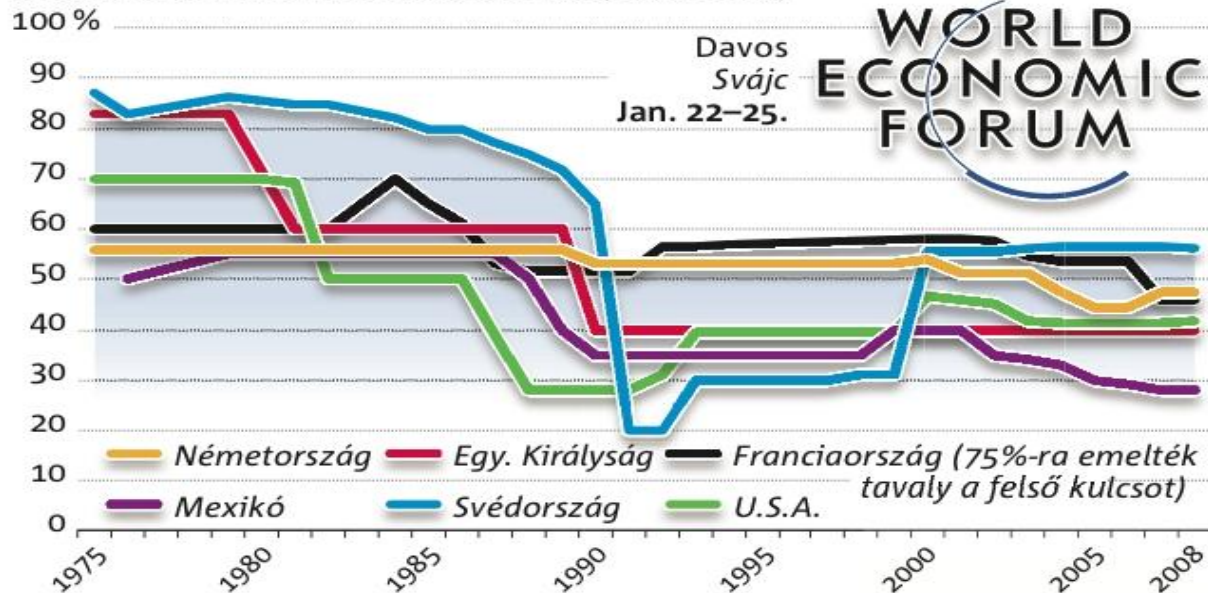
A LEGGAZDAGABB 1% RÉSZÉSEDESE A NEMZETI VAGYONBÓL (%)



A VILÁG VAGYONÁNAK KONCENTRÁLÓDÁSA



A LEGMAGASABB JÖVEDELEMADÓ-KULCS (1975–2008)



Davos
Svájc
Jan. 22–25.

WORLD
ECONOMIC
FORUM



www.vsz.hu

Országok közötti (esély)egyenlőtlenség

EUR (2012/13)), forrás: wageindicator.com	Megélhetést biztosító bér	Szegénységi vonal (medián bér 60%-a)	Minimálbér
Magyarország	350	237	332
Nagy-Britannia	1140	1740	1189
Franciaország	960	1030	1430
Belgium	970	1000	1501
USA	880	640	960
Kína	460	240	155
Brazília	480	240	283

Magyarországon belül: egyenlő esélyek?

- A munkavállalók (2013) 5%-ának keresete bruttó 400 ezer Ft feletti
- 10 % keres az átlagnak megfelelően 210 ezer és 250 ezer Ft-ot; 35% bruttó 90-130 ezer Ft-ot

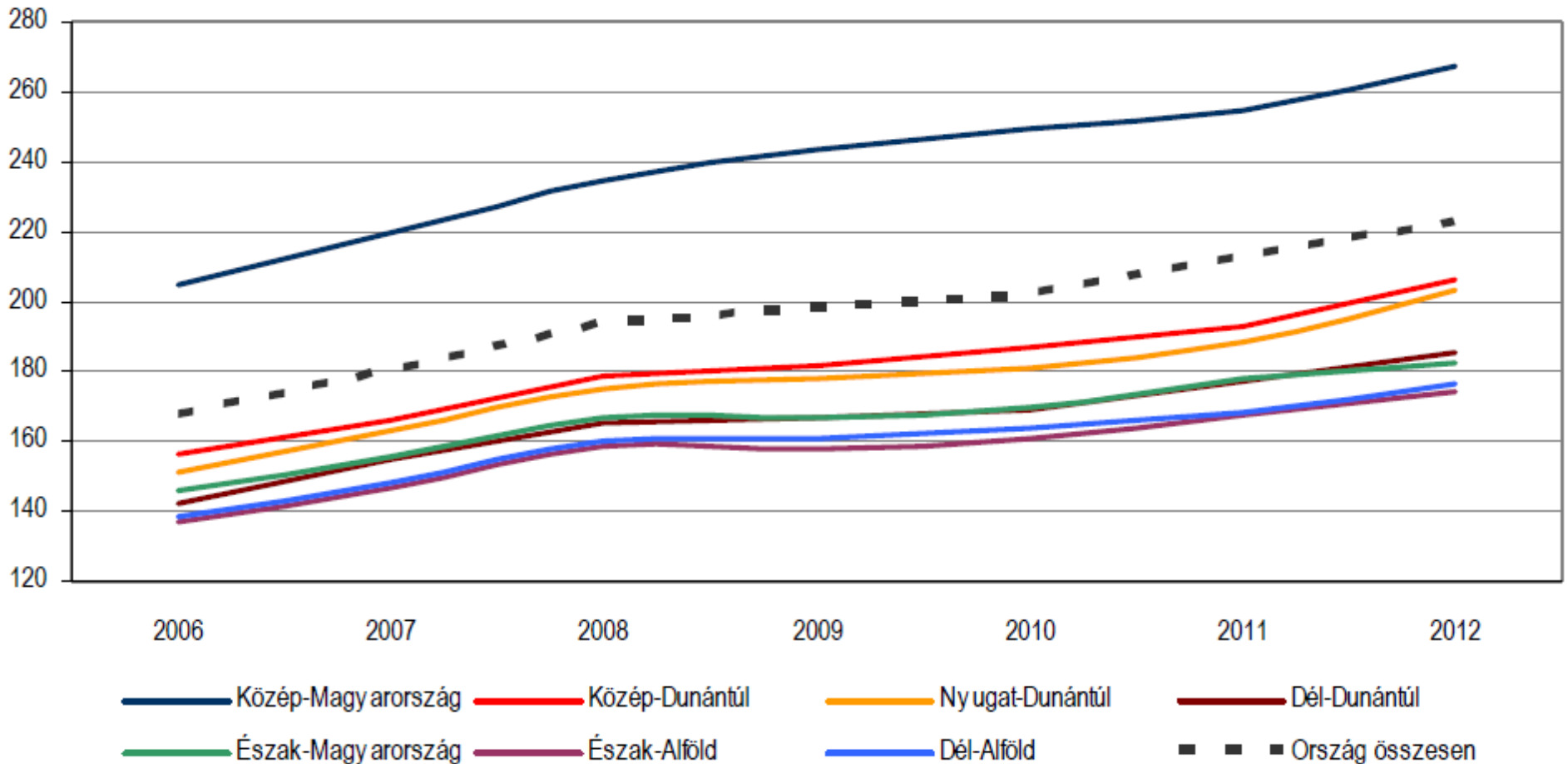
Megyék közötti különbségek: legalacsonyabb és legmagasabb medián értékek

- Zala, Békés, Szabolcs-Szatmár-Bereg -160 ezer forint
- Nógrád és Somogy megyében -150 ezer Ft
- Budapest – 220 ezer Ft (Forrás. Fizetesek.hu)

Hazai régiók: növekvő kereseti különbségek (2010-2012) forrás KSH

Havi bruttó átlagkereset

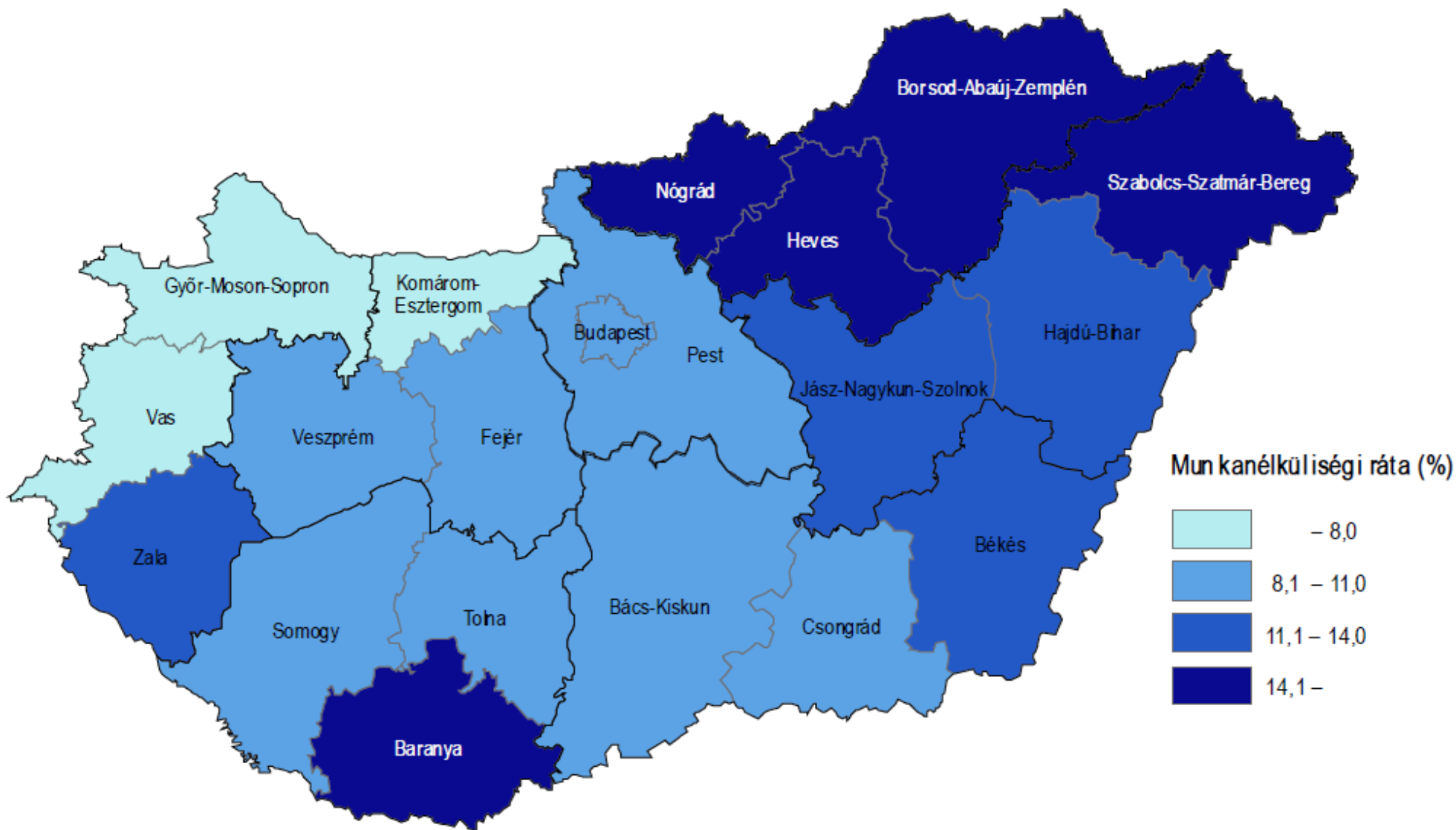
Ezer forint



Munkanélküliségi ráta megyénkénti alakulása

(KSH)

Munkanélküliségi ráta, 2012





Észak-Alföld?

- Az aktív foglalkoztatáspolitikai eszközzel támogatottak létszáma – a nyilvántartott álláskeresőkhöz hasonlóan – Észak-Alföldön volt a legnagyobb és Nyugat-Dunántúlon a legkisebb.
- A támogatottak átlagosan 67 százaléka közmunka programokban vett részt.

Magyarország: egyenlő esélyek? Diplomások a régióban

A legjobb esélyekkel a diplomások rendelkeznek. Hasonlítsuk össze a régió diplomásainak esélyét! (fizetesekek.hu)

Ezer Ft-ra átszámolva, 2013	Magyarország	Csehország	Szlovákia
Kezdő diplomás	240 ezer	280 ezer	260 ezer
1-2 év	260 ezer	300 ezer	300 ezer
6-10 év	380 ezer	430 ezer	400 ezer

Egyenlő esélyek?

Egyenlő esélyek a régióban?

Bruttó havi átlagkereset, 2013	Ft-ra átszámítva
Magyarország	227 ezer
Csehország	267 ezer
Szlovákia	297 ezer

Bruttó havi átlagkereset, 2013, forrás KSH

Bruttó havi átlagkereset, 2013, forrás KSH	Ft
Vállalkozások	238900
Közszektor	221800
Közmunkások	77300

Még egy tipikus mutató...

Szegénységi ráta (a medián jövedelem 60%-nál kevesebből élők az összes lakos százalékában)

2003,% (Forrás: Eurostat)	Férfiak	Nők
Magyarország	12%	14%
Csehország	10,4%	9,6%
Németország	12,2	16,1%

Figyelem! Férfiak hátrányban...

2013,% (forrás:Eurostat)	Férfiak	Nők
Magyarország	14,2%	13,9%
Csehország	8,7%	10,4%
Németország	14,9%	17,2%



SZÉCHENYI TERV

Köszönöm a figyelmet!

Az előadás a TÁMOP-2.5.3.A-13/1-2013-0042
PROJEKT finanszírozásával valósult meg.

Nemzeti Fejlesztési Ügynökség
www.ujszechenyiterv.gov.hu
06 40 638 638



MAGYARORSZÁG MEGÚJUL



A projekt az Európai Unió támogatásával, az Európai Szociális Alap társfinanszírozásával valósul meg.